

**2021년 상반기 박물관·미술관
학예사 자격증 신청 안내서**

2021. 1.



국립중앙박물관
National Museum of Korea

차 례

1단계: 자격증 신청요건 확인

2단계: 신청서류 준비

3단계: 온라인 신청

4단계: 신청서 및 자료제출

1단계 자격증 신청요건 확인

○ 등급별 신청요건 확인

- 자신의 학력, 준학예사 시험합격 여부, 실무경력 기간을 종합하여 신청가능 등급의 요건을 확인하고 신청하시기 바랍니다.

● 등급별 자격요건 [박물관 및 미술관 진흥법 시행령 제3조(학예사 자격요건 등) 참조]

등 급	구 분	자 격 요 건
1급 정학예사	승급	▶ 2급 정학예사 자격 취득 후 경력인정대상기관 재직경력 ¹⁾ 이 7년 이상
2급 정학예사		▶ 3급 정학예사 자격 취득 후 경력인정대상기관 재직경력이 5년 이상
3급 정학예사		▶ 준학예사 자격 취득 후 경력인정대상기관 재직경력이 4년 이상
준학예사	신규	▶ 박사학위 취득자로 경력인정대상기관 ²⁾ 실무경력 ³⁾ 이 1년 이상 ▶ 석사학위 취득자로 경력인정대상기관 실무경력이 2년 이상
		▶ 「고등교육법」에 의거 학사학위 이상 취득 후 준학예사 시험합격자로 경력인정대상기관 실무경력 1년 이상 ▶ 「고등교육법」에 의거 3년제 전문학사학위 취득 후 준학예사 시험 합격자로 경력인정대상기관 실무경력 2년 이상 ▶ 「고등교육법」에 의거 2년제 전문학사학위 취득 후 준학예사 시험 합격자로 경력인정대상기관 실무경력 3년 이상 ▶ 학사 또는 전문학사 학위 미소지자로 준학예사 시험 합격, 경력인정대상기관 실무경력이 5년 이상인 자

1) 승급 신청 시 필요한 재직경력은 경력인정대상기관과 등록 박물관 및 미술관에서의 학예사 근무경력을 말한다.

2) 경력인정대상기관은 아래와 같다.

① 등록된 국·공립 박물관 및 미술관

② 등록된 사립·대학 박물관·미술관 중 인력·시설·자료의 관리실태 및 업무실적을 실사하여 박물관·미술관 학예사운영위원회가 인정한 기관 (http://www.museum.go.kr/site/main/content/career_accreditation 참조)

3) 신규 취득 시 요구되는 실무경력은 경력인정대상기관에서의 경력을 말한다.

○ 실무경력 인정분야 확인

- 박물관 · 미술관 재직 시 업무가 학예사 자격증을 신청할 수 있는 인정분야인지를 확인하고 신청하시기 바랍니다.

● 학예사 자격증 실무 인정분야

구분	내 용
인 정 분 야	<ul style="list-style-type: none"> ▪ 박물관·미술관의 전시, 조사, 연구, 자료수집, 등록, 관리, 복제, 보존처리, 교육, 국제교류, 홍보 등 학예와 관련된 업무 ▪ 소속기관 업무의 일환으로 수행한 학술연구 ※ 학술지에 발표하거나 단행본으로 발간하였을 경우 소속 기관의 학술 업무로 진행하였음을 증명하는 자료가 포함되어야 함 ▪ 박물관·미술관의 학예실무와 관련된 각종 간행물(전시도록, 보고서, 연구서, 교육교재, 소책자, 리플릿 등)의 제작과 배포 ▪ 박물관·미술관 관련 자료 및 프로그램 등의 교환과 학예사 교류 업무 ▪ 학예실무 관련 실습연수과정, 인턴과정 ▪ 전시해설 원고 작성 및 해설 관련 콘텐츠 제작, 도슨트 양성을 위한 교육업무 등 ※ 경력인정대상기관 소속으로 학예업무를 수행하여야 인정 (경력인정대상기관 현황은 국립중앙박물관 누리집(www.museum.go.kr) 내 「소개」 → 「학예사자격증」 → 「경력인정대상기관 안내」 참조)
제 외 분 야	<ul style="list-style-type: none"> ▪ 일반 행정 분야 : 예산, 감사, 평가, 행정지원, 관리, 방호, 서무 등 ▪ 전시실 작품관리원(방호업무) ▪ 도슨트(전시해설사), 교육 강사, 단순 업무(시설 안내, 홍보, 전시장 지킴이 등) ▪ 학부 재학 중 경력(재학 중 발굴조사 참여 경력 등) ▪ 박물관·미술관이 아닌 조직 및 기관에서의 경력(비엔날레조직위원회, 문화재단, 박물관 건립 TF, 추진단 등) ▪ 박물관·미술관 직원이 아니며, 영리를 목적으로 박물관·미술관과 용역계약을 맺고 업무를 진행한 경력(1인 기업, 프로젝트 포함) ▪ 학예직이 아닌 행정직 등이 순환근무 방식으로 학예실무를 수행한 경력 ▪ 대학교 행정조교, 학과조교 ▪ 아르바이트 및 일용직(보험 미가입 단기 시간제 근무) ▪ 2개 이상의 기관에 근무기간 중복으로 학예실무를 한 경우 ※ 이 외에도 경력인정대상기관 소속 근무경력이 아니거나 직접 학예실무를 수행하였다고 판단하기 어려운 경우

2단계 신청서류 준비

○ 학예사 자격증 신청을 위한 제반 서류 준비

- 학예사 자격증 신청을 위해서는 ① 신청서류, ② 경력증빙자료, ③ 학예실무증빙자료 등의 자료를 제출해야 합니다.
- 위 자료는 자격증 심사 시 아래와 같은 목적으로 사용됩니다.
 - 신청서류 : 자격증 신청을 위한 요건을 갖추었는지 확인
 - 경력증빙자료 : 경력인정대상기관에서의 실제 재직·경력기간을 확인
 - 학예실무증빙자료 : 학예실무로 인정할 수 있는 업무를 수행하였음을 확인

① 신청서류

구분	종 류
신 규 (정 3급)	<p>▶ 신규신청(정3급)</p> <ol style="list-style-type: none"> 1. 신청서(신청 누리집에서 작성 후 출력) 2. 증빙자료 목록(신청 누리집에서 작성 후 출력) 3. 개인정보 수집·이용 동의서(신청 누리집에서 양식 출력 후, 자필 서명) 4. 최종학교 졸업증명서 또는 최종학교 학위증 사본(석·박사학위 소지자) 5. 최종학교 학위논문 표지·목차 사본(석·박사학위 소지자) <ul style="list-style-type: none"> ※ 국외학위 취득자는 조희 신청서, 동의서를 작성하여 제출해야 함 ※ 논문 박사 학위 과정을 이수한 경우, 관련 학칙을 제출해야 함 6. 기관에서 발급한 재직·경력증명서 또는 실무경력확인서의 원본 <ul style="list-style-type: none"> ※ 재직·경력증명서의 경우, 경력기간 동안의 모든 경력사항(부서이동, 근무부서, 근무기간, 직급이나 직위, 담당업무)이 기재되어야 함 ※ 자격증 신청자의 직위(학예사/연구보조원/인턴 등)와 경력기간을 기재해야 함 ※ 비상근 또는 인턴의 경우, 근무기간 및 총 근무시간을 계산하여 기입해야 함 ※ 제출시점으로부터 6개월 이내에 발급된 증명서 원본을 제출해야 함 7. 건강보험자격득실확인서 원본 <ul style="list-style-type: none"> ※ 건강보험가입기간은 재직·경력증명서 또는 실무경력확인서 상의 경력기간을 포함해야 함 ※ 건강보험자격득실확인서는 국민건강보험공단(minwon.nhis.or.kr)에서 출력 ※ 기타 사정으로 인하여 건강보험자격득실확인서 제출이 어려운 경우 근로계약서의 사본/기관장 명의 사유서(관인 날인) / 기관 내 관련 규정 / 기타 근거 자료 (은행발급 급여 내역, 각종 보험가입증명서 등)를 제출(규정 및 자료 미제출시 불인정될 수 있음) 8. 학예실무증빙자료(5쪽 참조)

구 분	종 류
신 규 (준학예사)	<p>▶ 신규신청(준학예사)</p> <ol style="list-style-type: none"> 1. 신청서(신청 누리집에서 작성 후 출력) 2. 증빙자료 목록(신청 누리집에서 작성 후 출력) 3. 개인정보 수집·이용 동의서(신청 누리집에서 양식 출력 후, 자필 서명) 4. 준학예사 시험 합격증 또는 합격 확인서의 사본 5. 최종학교 졸업증명서 사본 <ul style="list-style-type: none"> ※ 국외학위 취득자는 조화 신청서, 동의서를 작성하여 제출해야 함 6. 기관에서 발급한 재직·경력증명서 또는 실무경력확인서의 원본 <ul style="list-style-type: none"> ※ 재직·경력증명서의 경우, 경력기간 동안의 모든 경력사항(부서이동, 근무부서, 근무기간, 직급이나 직위, 담당업무)이 기재돼야 함 ※ 자격증 신청자의 직위(학예사/연구보조원/인턴 등)와 경력기간을 기재해야 함 ※ 비상근 또는 인턴의 경우, 근무기간 및 총 근무시간을 계산하여 기입해야 함 ※ 제출시점으로부터 6개월 이내에 발급된 증명서 원본을 제출해야 함 7. 건강보험자격득실확인서 원본 <ul style="list-style-type: none"> ※ 건강보험 가입기간은 재직·경력증명서 또는 실무경력확인서 상의 경력기간을 포함해야 함 ※ 건강보험자격득실확인서는 국민건강보험공단(minwon.nhis.or.kr)에서 출력 ※ 기타 사정으로 인하여 건강보험자격득실확인서 제출이 어려운 경우 근로계약서의 사본/기관장 명의 사유서(관인 날인) / 기관 내 관련 규정 / 기타 근거 자료 (은행발급 급여내역, 각종 보험가입증명서 등)를 제출(규정 및 자료 미제출시 불인정될 수 있음) 8. 학예실무증빙자료(5쪽 참조)
승 급 ·준→정3급 ·정3급→정2급 ·정2급→정1급	<p>▶ 승급신청(준→정3급/ 정3급→정2급/ 정2급→정1급)</p> <ol style="list-style-type: none"> 1. 신청서(신청 누리집에서 작성 후 출력) 2. 증빙자료 목록(신청 누리집에서 작성 후 출력) 3. 개인정보 수집·이용 동의서(신청 누리집에서 양식 출력 후, 자필 서명) 4. 취득한 학예사 자격증(준학예사/ 정학예사 3급/ 정학예사 2급)의 사본 5. 기관에서 발급한 재직·경력증명서의 원본 <ul style="list-style-type: none"> ※ 재직·경력증명서의 경우, 경력기간 동안의 모든 경력사항(부서이동, 근무부서, 근무기간, 직급이나 직위, 담당업무)이 기재돼야 함 ※ 자격증 신청자의 직위(학예사/연구보조원/인턴 등)와 경력기간을 기재해야 함 ※ 비상근 또는 인턴의 경우, 근무기간 및 총 근무시간을 계산하여 기입 ※ 제출시점으로부터 6개월 이내에 발급된 증명서 원본을 제출하여야 함 6. 건강보험자격득실확인서 원본 <ul style="list-style-type: none"> ※ 건강보험 가입기간은 재직·경력증명서 또는 실무경력확인서 상의 경력기간을 포함해야 함 ※ 건강보험자격득실확인서는 국민건강보험공단(minwon.nhis.or.kr)에서 출력 7. 학예실무증빙자료(5쪽 참조)

② 신청서류 중 증빙자료의 종류

구분	종 류
경력 증빙 자료	<p>○ 박물관·미술관 소속 경력의 증빙자료</p> <ul style="list-style-type: none"> - 국·공·사립·대학 박물관 및 미술관에서의 재직·경력증명서 또는 실무경력확인서 원본 ※ 재직·경력증명서의 경우, 경력기간 동안의 모든 경력사항(부서이동, 근무부서, 근무기간, 직급이나 직위, 담당업무)이 기재되어야 함 - 건강보험(직장가입자)자격득실확인서 원본(건강보험 가입기간은 재직·경력기간을 포함해야 함) ※ 건강보험자격득실확인서는 국민건강보험공단(minwon.nhis.or.kr)에서 출력 - 기타 사정으로 인하여 건강보험자격득실확인서 제출이 어려운 지원자는 근로 계약서의 사본, 기관장 명의 사유서(관인 날인), 기관 내 관련 규정, 기타 근거 자료 (은행 발급 급여내역, 각종 보험가입증명서 등)를 제출해야 함(규정 및 자료 미제출 시 불인정될 수 있음) ※ 재단, 협회 등에 의하여 위탁 운영되는 경력인정대상기관에서 근무한 경력은 경력인정대상기관과 위탁 운영 주체와의 관계 증빙자료(공문, 계약서 등) 제출
학예 실무 증빙 자료	<p>○ 박물관·미술관의 학예실무(전시·연구·조사·박물관자료 및 미술관자료의 수집·관리·보존·교육)를 이행한 증빙자료</p> <ul style="list-style-type: none"> - 박물관의 학예실무로 생산한 도록, 보고서, 활동지, 교재, 리플릿 등의 인쇄자료 사본 <ul style="list-style-type: none"> * 표지·목차·판권 및 신청자 이름이 명기된 부분의 사본(도록·보고서 등 책자 원본은 접수 불가) - 신청자가 작성한 등록카드, 처리카드 등 소장품 관리 및 보존처리 관련 증빙자료의 사본(관인 날인 또는 담당자 서명) <p>※ 신청자가 학예실무를 증빙할 자료의 추가 보완이 필요하다고 판단할 시, 아래 증빙 서류 제출 가능</p> <ol style="list-style-type: none"> ① 신청자가 생산한 공문서(기획안, 결과보고서 등 붙임 자료 포함)의 사본 ② 신청자가 기획 및 제작에 참여한 프로그램 운영 기획(안) 및 결과보고, 교재 등의 사본 ③ 신청자가 학예실무를 담당하였음이 명기된 공문, 업무분장표의 사본 ④ 근무일지 또는 월별업무보고서의 사본(월 1장씩, 관인 날인 또는 담당자 서명) ⑤ 근무기간(실습기간) 동안의 업무보고서 또는 교육실습보고서의 사본(관인 날인 또는 담당자 서명) <p>※ 위의 증빙자료는 신청자가 경력기간 동안 학예실무를 주요업무로 수행하였음을 입증할 수 있어야 합니다.</p>

3단계

온라인 신청

○ 학예사자격증 신청 누리집에서 자격증 신청

- 신청장소 : <박물관·미술관 학예사 자격증 및 경력인정대상기관 누리집>
(<http://www.museum.go.kr/curator>)

- 신청절차



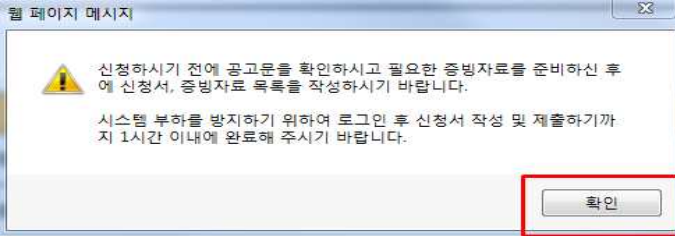
- ① 누리집 회원가입
- ② 내용입력 및 신청
- ③ 제출자료 출력(신청서, 개인정보 수집·이용 동의서, 증빙자료 목록 등)

○ 신청 절차

① 누리집 회원가입

화 면	내 용
	<ul style="list-style-type: none"> 최초 신청자는 로그인 버튼 아래 회원가입 메뉴를 선택하여 회원 가입 ※ 기존 가입자는 바로 입력 단계로 이동
<p>회원가입</p> 	<ul style="list-style-type: none"> 개인 또는 기관 회원을 선택하여 가입 - 개인: 학예사 자격증 신청자 - 기관: 경력인정대상기관 신청관

② 내용입력 및 신청

화 면	내 용
	<ul style="list-style-type: none"> ■ [로그인] 하기 - 회원 가입 시 설정한 회원 아이디/비밀번호로 로그인
<p>※ 작성 시 참고사항</p> <p>▶ 신청서 입력시간: 시스템 부하를 방지하기 위하여 로그인 뒤 신청서 작성 및 제출까지 1시간이 초과하면 자동 로그아웃됨</p>	
	<ul style="list-style-type: none"> ■ [학예사 자격증 신청] 클릭
	<ul style="list-style-type: none"> ■ [주의사항] 확인한 뒤 [확인] 버튼 클릭

화 면	내 용										
<p>학예사 자격증 신청</p> <p> 자격증선택 개인정보 수집 및 이용 동의 신청서 작성 국외학위취득자 학위조치 신청서 학예사자격증신청 증명자료 신청확인 </p> <p>학예사 등급별 자격요건</p> <table border="1"> <thead> <tr> <th>등급</th><th>자격요건</th></tr> </thead> <tbody> <tr> <td>1급 정학예사</td><td>2급 자격을 취득한 후 경력인정대상기관에서의 재직경력 7년 이상</td></tr> <tr> <td>2급 정학예사</td><td>3급 자격을 취득한 후 경력인정대상기관에서의 재직경력 5년 이상</td></tr> <tr> <td>3급 정학예사</td><td>박사학위 취득자로서 경력인정대상기관에서의 실무경력 1년 2,000시간 이상 석사학위 취득자로서 경력인정대상기관에서의 실무경력 2년 4,000시간 이상 문학예사 자격을 취득한 후 경력인정대상기관에서의 재직경력 4년 8,000시간 이상</td></tr> <tr> <td>준학예사</td><td>4년제 학사학위 이상취득하고 문학예사 시험합격한 자로서 경력인정대상기관에서의 실무경력 1년 1,000시간 이상 3년제 전문학사취득하고 문학예사 시험합격한 자로서 경력인정대상기관에서의 실무경력 2년 2,000시간 이상 2년제 전문학사취득하고 문학예사 시험합격한 자로서 경력인정대상기관에서의 실무경력 3년 3,000시간 이상 학사 또는 전문학위를 취득하지 아니하고 문학예사 시험합격한 자로서 경력인정대상기관에서의 실무경력 5년 5,000시간 이상</td></tr> </tbody> </table> <p>다음</p>	등급	자격요건	1급 정학예사	2급 자격을 취득한 후 경력인정대상기관에서의 재직경력 7년 이상	2급 정학예사	3급 자격을 취득한 후 경력인정대상기관에서의 재직경력 5년 이상	3급 정학예사	박사학위 취득자로서 경력인정대상기관에서의 실무경력 1년 2,000시간 이상 석사학위 취득자로서 경력인정대상기관에서의 실무경력 2년 4,000시간 이상 문학예사 자격을 취득한 후 경력인정대상기관에서의 재직경력 4년 8,000시간 이상	준학예사	4년제 학사학위 이상취득하고 문학예사 시험합격한 자로서 경력인정대상기관에서의 실무경력 1년 1,000시간 이상 3년제 전문학사취득하고 문학예사 시험합격한 자로서 경력인정대상기관에서의 실무경력 2년 2,000시간 이상 2년제 전문학사취득하고 문학예사 시험합격한 자로서 경력인정대상기관에서의 실무경력 3년 3,000시간 이상 학사 또는 전문학위를 취득하지 아니하고 문학예사 시험합격한 자로서 경력인정대상기관에서의 실무경력 5년 5,000시간 이상	<ul style="list-style-type: none"> ■ 신청자의 경력에 해당하는 [학예사 등급별 자격요건] 확인 뒤 [확인]버튼 클릭
등급	자격요건										
1급 정학예사	2급 자격을 취득한 후 경력인정대상기관에서의 재직경력 7년 이상										
2급 정학예사	3급 자격을 취득한 후 경력인정대상기관에서의 재직경력 5년 이상										
3급 정학예사	박사학위 취득자로서 경력인정대상기관에서의 실무경력 1년 2,000시간 이상 석사학위 취득자로서 경력인정대상기관에서의 실무경력 2년 4,000시간 이상 문학예사 자격을 취득한 후 경력인정대상기관에서의 재직경력 4년 8,000시간 이상										
준학예사	4년제 학사학위 이상취득하고 문학예사 시험합격한 자로서 경력인정대상기관에서의 실무경력 1년 1,000시간 이상 3년제 전문학사취득하고 문학예사 시험합격한 자로서 경력인정대상기관에서의 실무경력 2년 2,000시간 이상 2년제 전문학사취득하고 문학예사 시험합격한 자로서 경력인정대상기관에서의 실무경력 3년 3,000시간 이상 학사 또는 전문학위를 취득하지 아니하고 문학예사 시험합격한 자로서 경력인정대상기관에서의 실무경력 5년 5,000시간 이상										
<p>학예사 자격증 신청</p> <p> 자격증선택 개인정보 수집 및 이용 동의 신청서 작성 국외학위취득자 학위조치 신청서 학예사자격증신청 증명자료 신청확인 </p> <p> 1급 정학예사 승급 신청하기 > 2급 정학예사 승급 신청하기 > </p> <p> 3급 정학예사 신규 신청하기 > 3급 정학예사 승급 신청하기 > </p> <p>준학예사 신청하기 ></p>	<ul style="list-style-type: none"> ■ 신청자가 희망하는 자격 등급 선택 ※ 정3급의 경우, 준학예사에서의 '승급'과 '신규'를 정확히 구분. 확인하여 선택 										
<p>개인정보 수집 및 이용 동의서</p> <p>국립중앙박물관은 '박물관 및 미술관 진흥법', '통법 시행령', '통법 시행규칙'에 의거, "학예사 자격제도 운영"을 위하여 아래와 같은 개인정보를 수집·이용하고자 하에 수집된 개인정보는 "학예사 자격제도 운영" 이외의 다른 목적으로 사용하지 않음을 알려드립니다.</p> <ol style="list-style-type: none"> 1. 개인정보의 수집·이용 목적 <ul style="list-style-type: none"> ○ 학예사 자격증 및 경력인정대상기관 인정 신청 관련서류 접수 및 심의 ○ 학예사 자격증 취득여부 조회 ○ 학예사 자격증 (재)발급, 발급 등 2. 수집하려는 개인정보의 항목 <ul style="list-style-type: none"> ○ 일반정보 - 성명(한글/한자), 주민등록번호, 주소, 연락처 등 ○ 경력정보 - 학력, 재직/실무경력사항, 관련 자격 등 ○ 통신정보 - 전자우편, 휴대전화 등 3. 개인정보의 보유 및 이용기간 <ul style="list-style-type: none"> ○ 통의일로부터 본원 문서보존기간에 의함 4. 동의 거부 및 동의 거부 시 불이익 내용 <ul style="list-style-type: none"> ○ 개인정보 수집·이용에 동의하지 않는 경우 신청자의 자격증, 경력인정대상기관 인정 실사가 진행되지 않습니다. <p>□ 본인의 개인정보를 위와 같이 수집·이용하도록 하는데 동의합니다.</p> <p>2014년 월 일</p> <p>성명 (인)</p> <p>국립중앙박물관장 귀하</p> <p> * 개인정보 수집 및 이용동의서는 자격증 심의와 관련된 필수 서류입니다. * <신청확인> 단계에서 다운로드하여 자필 서명 후 증명자료와 함께 우편제출해 주시기 바랍니다. </p> <p>다음</p>	<ul style="list-style-type: none"> ■ [개인정보 수집 및 이용 동의서] 내용 확인 ※ 마지막 [신청확인]단계에서 인쇄 뒤 자필 서명하여 제출 										

화 면	내 용																																																		
<div style="text-align: center;"> SIGNED CONSENT FORM </div> <p>By signing this form, I voluntarily give my permission to the verification of my degree information/enrollment and hereby authorize the KCUE(Korean Council for University Education) to perform this service.</p> <p>Name : _____ <small>Given Name Family Name</small></p> <p>Date of Birth : _____ <small>mm/dd/yyyy</small></p> <p>_____ <small>Signature Date(mm/dd/yyyy)</small></p> <div style="display: flex; align-items: center;"> <div> <p>Korean Council for University Education 11F, KGIT Sangam center 1601, Sangam-dong, Mapo-gu, Seoul, Korea, 121-270 e-mail: info@kcue.or.kr Fax: 82-2-6393-5230 Phone: 82-2-6393-5232 to 7</p> </div> </div> <p> * 국외학위취득자 학위조회 신청서(국문/영문)는 자격증 실의와 관련한 필수 서류입니다. * <신청확인> 단계에서 다운로드하여 자필 서명 후 증빙자료와 함께 우편제출해 주시기 바랍니다. </p> <div style="text-align: center; border: 1px solid black; width: 50px; margin: 0 auto; padding: 2px;">다음</div>	<ul style="list-style-type: none"> 국외학위취득자 학위조회 신청서(영문) 해당자는 영문 Name 옆에 자필 서명하여 제출 (해당자) 																																																		
<div style="text-align: center;"> 학예사 자격증 신청 </div> <div style="display: flex; justify-content: space-around; margin-top: 10px;"> 자격증선택 개인정보 수집 및 이용 동의 신청서 작성 국외학위취득자 학위조회 신청서 학예사자격증신청 증명자료 신청확인 </div> <p>* 신청자는 제출할 증명자료 확인 후 '신청자' 부분을 체크합니다.</p> <table border="1" style="width: 100%; border-collapse: collapse;"> <thead> <tr> <th>번호</th><th>발급기관</th><th>발급일</th><th>증빙자료</th><th>신청자</th></tr> </thead> <tbody> <tr><td>1</td><td><input type="text"/></td><td><input type="text"/></td><td><input type="text"/></td><td><input type="checkbox"/></td></tr> <tr><td>2</td><td><input type="text"/></td><td><input type="text"/></td><td><input type="text"/></td><td><input type="checkbox"/></td></tr> <tr><td>3</td><td><input type="text"/></td><td><input type="text"/></td><td><input type="text"/></td><td><input type="checkbox"/></td></tr> <tr><td>4</td><td><input type="text"/></td><td><input type="text"/></td><td><input type="text"/></td><td><input type="checkbox"/></td></tr> <tr><td>5</td><td><input type="text"/></td><td><input type="text"/></td><td><input type="text"/></td><td><input type="checkbox"/></td></tr> <tr><td>6</td><td><input type="text"/></td><td><input type="text"/></td><td><input type="text"/></td><td><input type="checkbox"/></td></tr> <tr><td>7</td><td><input type="text"/></td><td><input type="text"/></td><td><input type="text"/></td><td><input type="checkbox"/></td></tr> <tr><td>8</td><td><input type="text"/></td><td><input type="text"/></td><td><input type="text"/></td><td><input type="checkbox"/></td></tr> <tr><td>9</td><td><input type="text"/></td><td><input type="text"/></td><td><input type="text"/></td><td><input type="checkbox"/></td></tr> </tbody> </table>	번호	발급기관	발급일	증빙자료	신청자	1	<input type="text"/>	<input type="text"/>	<input type="text"/>	<input type="checkbox"/>	2	<input type="text"/>	<input type="text"/>	<input type="text"/>	<input type="checkbox"/>	3	<input type="text"/>	<input type="text"/>	<input type="text"/>	<input type="checkbox"/>	4	<input type="text"/>	<input type="text"/>	<input type="text"/>	<input type="checkbox"/>	5	<input type="text"/>	<input type="text"/>	<input type="text"/>	<input type="checkbox"/>	6	<input type="text"/>	<input type="text"/>	<input type="text"/>	<input type="checkbox"/>	7	<input type="text"/>	<input type="text"/>	<input type="text"/>	<input type="checkbox"/>	8	<input type="text"/>	<input type="text"/>	<input type="text"/>	<input type="checkbox"/>	9	<input type="text"/>	<input type="text"/>	<input type="text"/>	<input type="checkbox"/>	<ul style="list-style-type: none"> 제출자료에 대한 리스트 작성 ※ 리스트 작성 뒤 [신청자]란에 다시 한 번 확인 뒤 체크
번호	발급기관	발급일	증빙자료	신청자																																															
1	<input type="text"/>	<input type="text"/>	<input type="text"/>	<input type="checkbox"/>																																															
2	<input type="text"/>	<input type="text"/>	<input type="text"/>	<input type="checkbox"/>																																															
3	<input type="text"/>	<input type="text"/>	<input type="text"/>	<input type="checkbox"/>																																															
4	<input type="text"/>	<input type="text"/>	<input type="text"/>	<input type="checkbox"/>																																															
5	<input type="text"/>	<input type="text"/>	<input type="text"/>	<input type="checkbox"/>																																															
6	<input type="text"/>	<input type="text"/>	<input type="text"/>	<input type="checkbox"/>																																															
7	<input type="text"/>	<input type="text"/>	<input type="text"/>	<input type="checkbox"/>																																															
8	<input type="text"/>	<input type="text"/>	<input type="text"/>	<input type="checkbox"/>																																															
9	<input type="text"/>	<input type="text"/>	<input type="text"/>	<input type="checkbox"/>																																															
<div> ※ 작성 시 참고사항 </div> <ul style="list-style-type: none"> ▶ 증빙자료 리스트: 제출할 증빙자료에 대한 리스트 작성 뒤 [신청자]에 체크한 리스트는 제출 증빙자료로 출력됨 ▶ 누리집에 신청한 내용과 등기우편 또는 방문으로 제출한 내용이 일치하지 않을 경우 누리집 신청 내용으로 심의가 진행됨. 																																																			
<table border="1" style="width: 100%; border-collapse: collapse;"> <thead> <tr> <th>제출내용</th><th>내용 확인 및 인쇄</th><th>다운로드</th></tr> </thead> <tbody> <tr> <td>개인정보 동의서</td><td> 내용/인쇄</td><td> 다운로드</td></tr> <tr> <td>신청서</td><td> 내용/인쇄</td><td></td></tr> <tr> <td>국외학위취득자 학위조회 신청서(개인정보 ①)(국문)</td><td> 내용/인쇄</td><td> 다운로드</td></tr> <tr> <td>국외학위취득자 학위조회 신청서 ②(영문)</td><td> 내용/인쇄</td><td> 다운로드</td></tr> <tr> <td>학예사 자격증 증명자료 제출 리스트</td><td> 내용/인쇄</td><td></td></tr> </tbody> </table> <p> * 신청서, 증명자료 제출 리스트 : 인쇄 * 동시에, 국외학위취득자 학위조회 신청서(국문/영문, 해당자) : 다운로드하여 인쇄 후 자필 서명 위 서류를 증명자료와 함께 우편 제출하십시오. 제출위수 시 수정이 불가능하며, 재신청만 가능합니다. </p> <div style="text-align: center; border: 2px solid red; width: 60px; margin: 0 auto; padding: 5px;">제출하기</div> <div style="margin-top: 20px;"> <p> - 작성 내용 확인 후 "제출하기"를 누르신 이후에는 수정이 불가능합니다. - 심사시에는 홈페이지를 통해 제출한 내용이 반영됩니다. (홈페이지에 제출한 내용과 우편 접수한 내용이 다른 경우 홈페이지에 제출한 내용이 심사에 반영됩니다.) - 접수마감일 이후에는 접수 취소가 불가능합니다. </p> </div>	제출내용	내용 확인 및 인쇄	다운로드	개인정보 동의서	내용/인쇄	다운로드	신청서	내용/인쇄		국외학위취득자 학위조회 신청서(개인정보 ①)(국문)	내용/인쇄	다운로드	국외학위취득자 학위조회 신청서 ②(영문)	내용/인쇄	다운로드	학예사 자격증 증명자료 제출 리스트	내용/인쇄		<ul style="list-style-type: none"> 작성한 내용 확인 뒤 [제출하기] 클릭 ※ 제출한 뒤 수정 불가함. 수정 필요 시 취소 뒤 다시 신청해야 함 																																
제출내용	내용 확인 및 인쇄	다운로드																																																	
개인정보 동의서	내용/인쇄	다운로드																																																	
신청서	내용/인쇄																																																		
국외학위취득자 학위조회 신청서(개인정보 ①)(국문)	내용/인쇄	다운로드																																																	
국외학위취득자 학위조회 신청서 ②(영문)	내용/인쇄	다운로드																																																	
학예사 자격증 증명자료 제출 리스트	내용/인쇄																																																		

4단계 신청서 및 자료제출

○ 제출자료

- ‘2단계 신청서류 준비’에 따라 준비한 신청서류, 경력증빙자료, 학예실무증빙자료
- ‘3단계 온라인 신청’에 따라 출력한 자료

○ 신청서 및 자료제출 방법

- 우편제출 및 방문제출

구 분	내 용
우편 제출	<ul style="list-style-type: none"> ▪ 등기우편 제출 ▪ 우편제출 마지막 날 소인까지 인정 ▪ 보낼 주소 <ul style="list-style-type: none"> - (04383) 서울시 용산구 서빙고로 137 국립중앙박물관 미래전략담당관 학예사자격증 및 경력인정대상기관 담당자 앞
방문 제출	<ul style="list-style-type: none"> ▪ 지정기간 내 제출(1일간, 09:00~18:00) ▪ 제출 장소: 국립중앙박물관(자세한 장소는 공고문 참조) ▪ 방문제출 후 방문접수증 수령 <p>※ 점심시간(12:00 ~ 13:00)에는 접수하지 않음</p>

- 방문제출처 약도



○ 기타 유의사항

- 신청자는 증빙자료를 충분히 확인한 뒤 제출하기 바랍니다. 심사 준비과정에서 필요 시 증빙자료의 보완을 요구할 수 있습니다.
- 접수한 서류 및 자료는 반환하지 않습니다.
- 증빙 자료 중 책자는 접수가 불가하니 반드시 해당 페이지를 복사하여 제출하기 바랍니다.
- 제출 기간이 지난 뒤에 도착한 서류는 반송합니다.
- 제출한 서류(신청서, 재직·경력증명서, 실무경력확인서 및 증빙자료)가 사실과 다를 때에는 학예사 자격 부결 및 취소 처분과 함께 공·사문서 위조, 변조 등에 따른 형사처벌을 받을 수 있습니다.

○ 학예사자격증 누리집 문제해결 방법

- 다운로드 문제해결
: 브라우저(browser) 상단메뉴에서 [도구→인터넷옵션→고급] 순으로 선택→ ‘URL을 항상 UTF-8로 보냄(다시 시작해야 함)’ 항목을 찾아 체크표시 부분을 클릭하여 체크표시 지우고[확인] 클릭(체크표시가 되어 있으면 첨부파일명이 한글인 경우 열리지 않을 수 있습니다.)→브라우저 전체를 닫았다가 다시 오픈
- 인쇄문제 해결
: 인쇄물이 흑색(회색)으로 나오면, 페이지 설정에서 배경색 및 이미지 인쇄 체크 칸 해제한 뒤 인쇄
: 인쇄과정에서 용지 한 면에 두 쪽이 인쇄될 경우에는 인쇄방식을 자동인쇄로 변경한 뒤 인쇄
- 오류 및 실행문제 해결
: 로그인 / 웹페이지 오류 등 오류 시 호환성을 설정
: 인터넷 창 -> [도구] -> [호환성 보기 설정] -> 해당 누리집 추가